

ID	シート名	補足
1	SNMP リスト	
2	無線認証方式設定について	SNMP設定方法について
3	WebUIとOIDの対応	スクリーンショットとSNMP機能の対応表
4	SSID配下のSTAの検索について	OIDを使用して、SSIDに接続されているSTAのMACアドレスを取得する方法を記載しています。

ID	カテゴリ	機能 (web UI 上の設定名)	属性	ValueType	oid	値の例	Note
1	IP setting	IPアドレス 割り当て 1: DHCPクライアント 2: 静的IPアドレス	RW	Integer	.1.3.6.1.4.1.41868.10.1.1.0		1
2		IPアドレス	RW	IPAddress	.1.3.6.1.4.1.41868.11.1.1.0	192.168.1.101	
3		サブネットマスク	RW	IPAddress	.1.3.6.1.4.1.41868.11.1.2.0	255.255.255.0	
4		デフォルトゲートウェイ	RW	IPAddress	.1.3.6.1.4.1.41868.11.1.3.0	192.168.1.1	
5	DNS setting	プライマリDNSサーバーアドレス	RW	IPAddress	1.3.6.1.4.1.41868.11.1.4.0	192.168.1.201	
6		セカンダリDNSサーバーアドレス	RW	IPAddress	1.3.6.1.4.1.41868.11.1.5.0	192.168.1.202	
7	RADIUS [idx]: [3]5GHz [4]2.4GHz	プライマリRADIUSサーバー RADIUSサーバー	RW	OctetString	.1.3.6.1.4.1.41868.12.1.1.[idx] [idx]: インターフェイスのインデックス値 (例).1.3.6.1.4.1.41868.12.1.1.3	192.168.1.102	
8		プライマリRADIUSサーバー 認証ポート	RW	Integer	.1.3.6.1.4.1.41868.12.1.2.[idx] [idx]: インターフェイスのインデックス値 (例).1.3.6.1.4.1.41868.12.1.2.3		1812
9		プライマリRADIUSサーバー 共有シークレット	RW	OctetString	.1.3.6.1.4.1.41868.12.1.3.[idx] [idx]: インターフェイスのインデックス値 (例).1.3.6.1.4.1.41868.12.1.3.3	xxxxxxxx	
10		プライマリRADIUSサーバー セッションタイムアウト	RW	Integer	.1.3.6.1.4.1.41868.12.1.4.[idx] [idx]: インターフェイスのインデックス値 (例).1.3.6.1.4.1.41868.12.1.4.3		3600
11		セカンダリRADIUSサーバー RADIUSサーバー	RW	OctetString	.1.3.6.1.4.1.41868.12.1.7.[idx] [idx]: インターフェイスのインデックス値 (例).1.3.6.1.4.1.41868.12.1.7.3	192.168.1.102	
12		セカンダリRADIUSサーバー 認証ポート	RW	Integer	.1.3.6.1.4.1.41868.12.1.8.[idx] [idx]: インターフェイスのインデックス値 (例).1.3.6.1.4.1.41868.12.1.8.3		1812
13		セカンダリRADIUSサーバー 共有シークレット	RW	OctetString	.1.3.6.1.4.1.41868.12.1.9.[idx] [idx]: インターフェイスのインデックス値 (例).1.3.6.1.4.1.41868.12.1.9.3	xxxxxxxx	
14		セカンダリRADIUSサーバー セッションタイムアウト	RW	Integer	.1.3.6.1.4.1.41868.12.1.10.[idx] [idx]: インターフェイスのインデックス値 (例).1.3.6.1.4.1.41868.12.1.10.3		3600
15	MAC Address Filter [idx-c]:Allow list=51, Deny list=52 [idx-b]:1~220	リスト取得	RO	Integer	.1.3.6.1.4.1.41868.13.1.1.[idx-c]	OID: .1.3.6.1.4.1.41868.13.1.1.51.0.0.0.1; Value (OctetString): AA:00:11:22:33:44  OID: .1.3.6.1.4.1.41868.13.1.1.51.0.0.0.2; Value (OctetString): 00:AA:BB:CC:DD:EE	値: MACフィルターに登録されているMACアドレス  (登録数分OIDが作成されます。 (※SNMPで削除時には、値なしのエントリが残ります。))
16		リストへの追加	WO	OctetString	.1.3.6.1.4.1.41868.13.1.2.[idx-c].0.0.0.[idx-b]	MACアドレスを登録するインデックス値にMACアドレスを指定します。(コロン区切りで設定)。  例) 00-AA-BB-CC-DD-EE	※上書き可能
17		リストからの削除	WO	Integer	.1.3.6.1.4.1.41868.13.1.3.[idx-c].0.0.0.[idx-b]	1を書き込むとインデックス値のMACアドレスを削除。	
18		リストの全削除	WO	Integer	1.3.6.1.4.1.41868.13.1.4.[idx-c]	1を書き込むと全削除。	
19	Login	管理者名	RW	OctetString	.1.3.6.1.4.1.41868.14.1.1.0	文字列を指定	
20		管理者パスワード	WO	OctetString	.1.3.6.1.4.1.41868.14.1.2.0	文字列を指定	
21	Configuration	設定をバックアップ ※Configデータを、APからTFTPサーバーへアップロード	WO	IPAddress	.1.3.6.1.4.1.41868.15.1.1.0.0.0.0	使用するには、TFTPサーバーが必要です。	
22		設定を復元する ※Configデータを、TFTPサーバーからAPへダウンロード	WO	IPAddress	.1.3.6.1.4.1.41868.15.1.2.0.0.0.0	使用するには、TFTPサーバーが必要です。	
23	Firmware	ファームウェア更新 ※Firmwareデータを、TFTPサーバーからAPへダウンロード	WO	IPAddress	.1.3.6.1.4.1.41868.16.1.1.0	使用するには、TFTPサーバーが必要です。 TFTPサーバーの参照フォルダーにFWファイルを置きます。	ファームウェアのファイル名は固定です。 製品名.bin (WAB-S1755.bin)
134		ファームウェア初期化	WO	Integer	.1.3.6.1.4.1.41868.16.1.2.0	1を書き込むと工場出荷状態に戻す。	M1775-PS:v2.0.6以降
24	I'mHere	ブザー	WO	Integer	1.3.6.1.4.1.41868.17.1.1.0	書き込む数値の秒数間、ブザーが鳴ります。	
25	Syslog Server	Syslog サーバー	RW	IPAddress	1.3.6.1.4.1.41868.18.1.1.0	192.168.1.103	
26	reboot	再起動	WO	Integer	1.3.6.1.4.1.41868.19.1.1.0	1を書き込むと再起動。	

ID	カテゴリ	機能 (web UI 上の設定名)	属性	ValueType	oid	値の例	Note
27	NTP	NTPタイムサーバー 1: 有効 2: 無効	RW	Integer	1.3.6.1.4.1.41868.20.1.1.0		1
28		NTPサーバー名	RW	IPAddress	1.3.6.1.4.1.41868.20.1.2.0	192.168.1.203	
29	WPS	WPS 1: 有効 2: 無効	RW	Integer	1.3.6.1.4.1.41868.21.1.1.0		1
30	Guest Network	ゲストネットワーク 1: 有効 2: 無効	RW	Integer	1.3.6.1.4.1.41868.22.1.1.0		1
31		ゲストネットワーク無線帯域 1: 2.4GHz 2: 5GHz	RW	Integer	1.3.6.1.4.1.41868.22.1.2.0		1
32		ゲストネットワークSSID番号	RW	Integer	1.3.6.1.4.1.41868.22.1.3.0		2
33		SSID名	RW	OctetString	1.3.6.1.4.1.41868.22.1.4.0	elecom2g01-guest	
34		DHCP IPアドレス	RW		1.3.6.1.4.1.41868.22.1.5.0	192.168.169.1	
35		DHCP サブネットマスク	RW	IPAddress	1.3.6.1.4.1.41868.22.1.6.0	255.255.255.0	
36		DHCP リース期間 1: 30分 2: 1 時間 3: 2 時間 4: 12時間 5: 1 日 6: 2 日 7: 1 週間 8: 2 週間 9: 無期限	RW	Integer	1.3.6.1.4.1.41868.22.1.7.0		3
37		DHCP 開始IPアドレス	RW	IPAddress	1.3.6.1.4.1.41868.22.1.8.0	192.168.169.100	
38		DHCP 終了IPアドレス	RW	IPAddress	1.3.6.1.4.1.41868.22.1.9.0	192.168.169.200	
39		ゲスト 接続可能時間	RW	Integer	1.3.6.1.4.1.41868.22.1.10.0		6
40		接続制限時間	RW	Integer	1.3.6.1.4.1.41868.22.1.11.0		12
41		認証タイプ 1: 認証画面 2: E-mail 認証 3: 認証なし	RW	Integer	1.3.6.1.4.1.41868.22.1.12.0		3
42		送信元電子メールアドレス	RW	OctetString	1.3.6.1.4.1.41868.22.1.13.0	xxxxxxx@elecom.co.jp	
43		SMTP サーバー アドレス	RW	OctetString	1.3.6.1.4.1.41868.22.1.14.0	smtp.elecom.co.jp	
44		SMTP サーバー ポート	RW	Integer	1.3.6.1.4.1.41868.22.1.15.0		587
45		SMTP 認証 1: 無効 2: SSL 3: TLS	RW	Integer	1.3.6.1.4.1.41868.22.1.16.0		1
46		SMTP 認証 アカウント	RW	OctetString	1.3.6.1.4.1.41868.22.1.17.0	elecom.wireless	
47		SMTP 認証 パスワード	RW	OctetString	1.3.6.1.4.1.41868.22.1.18.0	elecom255	
48		トラフィックシェーピング 1: 有効 2: 無効	RW	Integer	1.3.6.1.4.1.41868.22.1.19.0		2
49		レート制限	RW	Integer	1.3.6.1.4.1.41868.22.1.20.0		500
50		管理用デバイスのMACアドレス	RW	OctetString	1.3.6.1.4.1.41868.22.1.21.0	00-01-8E-3A-0E-90	
100		接続可能回数	RW	Integer	1.3.6.1.4.1.41868.22.1.22.0		2 S1775:v1.1.13以降
101		接続制限台数	RW	Integer	1.3.6.1.4.1.41868.22.1.23.0		50 S1775:v1.1.13以降
102		利用可能ポート 1: 制限なし 2: Web・メールのみ	RW	Integer	1.3.6.1.4.1.41868.22.1.24.0		2 S1775:v1.1.13以降

ID	カテゴリ	機能 (web UI 上の設定名)	属性	ValueType	oid	値の例	Note
103		ボートの編集	RW	Integer	1.3.6.1.4.1.41868.22.1.25.[idx].0 [idx]: 80:HTTP 443:HTTPS 8080:HTTP Proxy 25:SMTP 110:POP3 143:IMAP 465:SMTPS 995:POP3S 993:IMAPS 587:Submission		1 S1775:v1.1.13以降
135		公開用AP名称	RW	OctetString	1.3.6.1.4.1.41868.22.1.26.0	WAB00AAAAAAAAAA	M1775:v2.0.6以降
136		SMTPドメイン名	RW	OctetString	1.3.6.1.4.1.41868.22.1.27.0	localhost	M1775:v2.0.6以降
51	Emergency Mode	災害モード設定 1: 有効 2: 無効	RW	Integer	1.3.6.1.4.1.41868.23.1.1.0		1
137		利用可能ポート 1: 制限なし 2: Web・メールのみ	RW	Integer	1.3.6.1.4.1.41868.23.1.3.0		1 M1775:v1.1.13以降
104		利用可能ポートの編集	RW	Integer	1.3.6.1.4.1.41868.23.1.4.[idx].0 [idx]: 80:HTTP 443:HTTPS 8080:HTTP Proxy 25:SMTP 110:POP3 143:IMAP 465:SMTPS 995:POP3S 993:IMAPS 587:Submission		1 S1775:v1.1.13以降
52	SNMP Community	SNMP取得コミュニティ	WO	OctetString	1.3.6.1.4.1.41868.30.1.1.0	public	
53		SNMP設定コミュニティ	WO	OctetString	1.3.6.1.4.1.41868.30.1.2.0	private	
54	SNMP Advanced Configuration	SNMPバージョン 1: v1/v2c 2: v3	RW	Integer	1.3.6.1.4.1.41868.31.1.1.0		1
55		SNMP ユーザー名	RW	OctetString	1.3.6.1.4.1.41868.31.1.2.0	文字列を指定	
56		SNMP 認証タイプ 1: SHA 2: MD5 3: 認証しない	RW	Integer	1.3.6.1.4.1.41868.31.1.3.0		1
57		SNMP 認証 パスワード	RW	OctetString	1.3.6.1.4.1.41868.31.1.4.0	文字列を指定	
58		SNMP 暗号化タイプ 0: 暗号化しない 1: DES 3: AES128	RW	Integer	1.3.6.1.4.1.41868.31.1.5.0		1
59		Pre-sharedキー	RW	OctetString	1.3.6.1.4.1.41868.31.1.6.0	文字列を指定	
138		サポートしている暗号化タイプ	RO	OctetString	1.3.6.1.4.1.41868.31.1.7.0	00000000 None 00000001 DES 00000010 3DES 00000100 AES128 00001000 AES192 00010000 AES256	
60	Standard MIB	SNMPシステムロケーション	RW	OctetString	1.3.6.1.2.1.1.6.0	Location	
105	AP mode DHCP Server	DHCPサーバー機能 1: 有効 2: 無効	RW	Integer	1.3.6.1.4.1.41868.32.1.1.0		1 S1775:v1.1.13以降
106		DHCP 開始IPアドレス	RW	IPAddress	1.3.6.1.4.1.41868.32.1.2.0	192.168.3.100	S1775:v1.1.13以降
107		DHCP 終了IPアドレス	RW	IPAddress	1.3.6.1.4.1.41868.32.1.3.0	192.168.3.254	S1775:v1.1.13以降
108		DHCP リース時間	RW	Integer	1.3.6.1.4.1.41868.32.1.4.0		48 S1775:v1.1.13以降
109		DHCP接続端末 IPアドレス	RO	IPAddress	1.3.6.1.4.1.41868.32.1.5.1.[idx] [idx]: 接続端末のインデックス値 (例) 1.3.6.1.4.1.41868.32.1.5.1.1	192.168.3.100	S1775:v1.1.13以降
110		DHCP接続端末 MACアドレス	RO	OctetString	1.3.6.1.4.1.41868.32.1.5.2.[idx] [idx]: 接続端末のインデックス値 (例) 1.3.6.1.4.1.41868.32.1.5.2.1	00:00:5E:00:53:44	S1775:v1.1.13以降
111		DHCP接続端末 残り時間	RO	Integer	1.3.6.1.4.1.41868.32.1.5.3.[idx] [idx]: 接続端末のインデックス値 (例) 1.3.6.1.4.1.41868.32.1.5.3.1		164085 S1775:v1.1.13以降
112	Management Protocol	HTTP 1: 有効 2: 無効	RW	Integer	1.3.6.1.4.1.41868.33.1.1.0		1 S1775:v1.1.13以降
113		HTTPS 1: 有効のみ	RO	Integer	1.3.6.1.4.1.41868.33.1.2.0		1 S1775:v1.1.13以降
114		TELNET 1: 有効 2: 無効	RW	Integer	1.3.6.1.4.1.41868.33.1.3.0		1 S1775:v1.1.13以降
115		SSH 1: 有効 2: 無効	RW	Integer	1.3.6.1.4.1.41868.33.1.4.0		1 S1775:v1.1.13以降
116		FTP 1: 有効 2: 無効	RW	Integer	1.3.6.1.4.1.41868.33.1.5.0		1 S1775:v1.1.13以降

ID	カテゴリ	機能 (web UI 上の設定名)	属性	ValueType	oid	値の例	Note
117		TFTP 1: 有効 2: 無効	RW	Integer	.1.3.6.1.4.1.41868.33.1.6.0		1 S1775:v1.1.13以降
118		SNMP 1: 有効 2: 無効	RW	Integer	.1.3.6.1.4.1.41868.33.1.7.0	1 Once set [2] Disable, can not access via SNMP. Only access WebUI (or other console).	S1775:v1.1.13以降
119		再起動スケジュール [idx] [1~8]	RW	Integer	1.3.6.1.4.1.41868.34.1.1.0		1 S1775:v1.1.13以降
120		再起動スケジュール 曜日	RW	OctetString	1.3.6.1.4.1.41868.34.1.2.[idx] [idx] スケジュールのインデックス値 (例).1.3.6.1.4.1.41868.34.1.2.1	01000000 Mon 00100000 Tue 00010000 Wed 00001000 Thu 00000100 Fri 00000010 Sat 00000001 Sun	S1775:v1.1.13以降
121		再起動スケジュール 時間	RW	Integer	1.3.6.1.4.1.41868.34.1.3.[idx] [idx] スケジュールのインデックス値 (例).1.3.6.1.4.1.41868.34.1.3.1	[0] 00:00 [1] 00:30 [2] 01:00 [3] 01:30 : [46] 23:00 [47] 23:30	S1775:v1.1.13以降
122		リストからの削除	WO	Integer	1.3.6.1.4.1.41868.34.1.4.[idx] [idx] スケジュールのインデックス値 (例).1.3.6.1.4.1.41868.34.1.3.1	1を書き込むとインデックス値のスケジュールを削除。	S1775:v1.1.13以降
123		リストの全削除	WO	Integer	1.3.6.1.4.1.41868.34.1.5.0	1を書き込むと全削除。	S1775:v1.1.13以降
139	AdminLink	アドミリンク機能 1: 有効 2: 無効	RW	Integer	.1.3.6.1.4.1.41868.35.1.1.0		1 M1775:v2.0.6以降
140		登録状態	RO	OctetString	.1.3.6.1.4.1.41868.35.1.2.0		M1775:v2.0.6以降
141		デバイス登録コード	RO	OctetString	.1.3.6.1.4.1.41868.35.1.3.0	E528AC07A	M1775:v2.0.6以降
142		登録済みデバイス登録コード	RO	OctetString	.1.3.6.1.4.1.41868.35.1.4.0		M1775:v2.0.6以降
143		シリアル番号	RO	OctetString	.1.3.6.1.4.1.41868.35.1.5.0		M1775:v2.0.6以降
144		デバイス名	RO	OctetString	.1.3.6.1.4.1.41868.35.1.6.0		M1775:v2.0.6以降
145		備考	RO	OctetString	.1.3.6.1.4.1.41868.35.1.7.0		M1775:v2.0.6以降
146		デバイス登録コード発行	WO	Integer	.1.3.6.1.4.1.41868.35.1.8.0	1を書き込むとデバイス登録コード発行。	M1775:v2.0.6以降
147		デバイス登録	WO	Integer	.1.3.6.1.4.1.41868.35.1.9.0	1を書き込むとデバイス登録。	M1775:v2.0.6以降
148		デバイス登録削除	WO	Integer	.1.3.6.1.4.1.41868.35.1.10.0	1を書き込むとデバイス登録削除。	M1775:v2.0.6以降
149		デバイス情報送信	WO	Integer	.1.3.6.1.4.1.41868.35.1.11.0	1を書き込むとデバイス情報送信。	M1775:v2.0.6以降
150		テストイベント発生	WO	Integer	.1.3.6.1.4.1.41868.35.1.12.0	1を書き込むとテストイベント発生。	M1775:v2.0.6以降
151		プロキシサーバー 1: 使用する 2: 使用しない	RW	Integer	.1.3.6.1.4.1.41868.33.1.13.0		1 M1775:v2.0.6以降
152		アドレス	RW	IPAddress	.1.3.6.1.4.1.41868.33.1.14.0	192.168.3.1	M1775:v2.0.6以降
153		ポート	RW	Integer	.1.3.6.1.4.1.41868.33.1.15.0		M1775:v2.0.6以降
154		ユーザー名	RW	OctetString	.1.3.6.1.4.1.41868.33.1.16.0	Username	M1775:v2.0.6以降
155		パスワード	RW	OctetString	.1.3.6.1.4.1.41868.33.1.17.0	Password	M1775:v2.0.6以降
156		遠隔操作許可 1: 有効 2: 無効	RW	Integer	.1.3.6.1.4.1.41868.33.1.18.0		1 M1775:v2.0.6以降
157		設定ファイルアップロード許可 1: 有効 2: 無効	RW	Integer	.1.3.6.1.4.1.41868.33.1.19.0		1 M1775:v2.0.6以降
158		ログファイルアップロード許可 1: 有効 2: 無効	RW	Integer	.1.3.6.1.4.1.41868.33.1.20.0		1 M1775:v2.0.6以降
159		接続クライアントファイルアップロード許可 1: 有効 2: 無効	RW	Integer	.1.3.6.1.4.1.41868.33.1.21.0		1 M1775:v2.0.6以降

ID	カテゴリ	機能 (web UI 上の設定名)	属性	ValueType	oid	値の例	Note
160		接続クライアントファイル自動アップロード間隔 1: 1時間 2: 3時間 3: 6時間 4: なし	RW	Integer	.1.3.6.1.4.1.41868.33.1.22.0		1 M1775: v2.0.6以降
61	Client Information	APへ接続しているSTAのMACアドレス	RO	OctetString	.1.3.6.1.4.1.41868.1000.1.1.(mac address) (例).1.3.6.1.4.1.41868.1000.1.1.0.1.142.58.14.144	00-01-8E-3A-0E-90	
62		STAが接続しているSSID名 (SSID接続ではないSTAは設定値無し)	RO	OctetString	.1.3.6.1.4.1.41868.1000.1.2.(mac address) (例).1.3.6.1.4.1.41868.1000.1.2.64.243.8.94.146.23	elecom5g01-9c61e1-SNMP	
63		認証タイプ名 WEP WPA-PSK WPA-EAP IEEE802.1x/EAP	RO	OctetString	.1.3.6.1.4.1.41868.1000.1.3.(mac address) (例).1.3.6.1.4.1.41868.1000.1.3.64.243.8.94.146.23	WPA-PSK	
64		暗号化タイプ名 WPA-EAP WPA2-EAP WPA/WPA2 mixed mode-EAP WPA only WPA2 only WPA/WPA2 mixed mode-PSK	RO	OctetString	.1.3.6.1.4.1.41868.1000.1.4.(mac address) (例).1.3.6.1.4.1.41868.1000.1.4.64.243.8.94.146.23	TKIP/AES mixed mode	
65		0 ... 有線 2 ... 2.4GHz 5 ... 5GHz	RO	Integer	.1.3.6.1.4.1.41868.1000.1.5.(mac address)	接続機器がどちらの帯域に接続しているか？を示す。	
66		APへ接続しているSTAの接続時間 clientStaConnTime	RO	TimeTicks	.1.3.6.1.4.1.41868.1000.1.6.(mac address)	7 minutes 5 seconds (42500)	
67		APへ接続しているSTAの接続開始日時 clientStaConnTimeStamp	RO	OctetString	.1.3.6.1.4.1.41868.1000.1.7.(mac address)	2015/2/3 10:19	
68		APへ接続しているSTAのIPアドレス clientStaIPAddress	RO	OctetString	.1.3.6.1.4.1.41868.1000.1.8.(mac address)	192.168.2.100	
69	SSID Information [idx]:	SSID名	RW	OctetString	.1.3.6.1.4.1.41868.1010.1.1.[idx] [idx]: インターフェイスのインデックス値 (例).1.3.6.1.4.1.41868.1010.1.1.3	elecom5g01-9c61e1-SNMP	
70	16 SSID model [3][5-19] 5GHz [4][20-34] 2.4GHz	SSID インデックス (2.4GHz, 5GHz 別)	RO	Integer	.1.3.6.1.4.1.41868.1010.1.2.[idx] [idx]: インターフェイスのインデックス値 (例).1.3.6.1.4.1.41868.1010.1.2.3		1
71	5 SSID model [3][5-8] 5GHz [4][9-12] 2.4GHz	認証方式 1: 認証なし 2: WEP 3: WPA-PSK 4: WPA-EAP 5: IEEE802.1x/EAP 6: Enhanced Open	RW	Integer	.1.3.6.1.4.1.41868.1010.1.3.[idx] [idx]: インターフェイスのインデックス値 (例).1.3.6.1.4.1.41868.1010.1.3.3		3
72		キーの長さ 1: 64-bit 2: 128-bit (0: WEP設定ではない)	RW	Integer	.1.3.6.1.4.1.41868.1010.1.4.[idx] [idx]: インターフェイスのインデックス値 (例).1.3.6.1.4.1.41868.1010.1.4.3		0
73		WEP キータイプ 1: ASCII 2: Hex (0: WEP設定ではない)	RW	Integer	.1.3.6.1.4.1.41868.1010.1.5.[idx] [idx]: インターフェイスのインデックス値 (例).1.3.6.1.4.1.41868.1010.1.5.3		0
74		WEP 暗号化キー	WO	OctetString	.1.3.6.1.4.1.41868.1010.1.6.[idx] [idx]: インターフェイスのインデックス値 (例).1.3.6.1.4.1.41868.1010.1.6.3	xxxxxxxx	
75		WPA タイプ 1: WPA-EAP 2: WPA2-EAP 3: WPA/WPA2 mixed mode-EAP 4: WPA only 5: WPA2 only 6: WPA/WPA2 mixed mode-PSK  <WPA3 support> 2: WPA2 Enterprise 3: WPA/WPA2 Enterprise 5: WPA2 Personal 6: WPA/WPA2 Personal 7: WPA3 Enterprise-192bit 8: WPA3 Enterprise 9: WPA2/WPA3 Enterprise 10: WPA3 Personal 11: WPA2/WPA3 Personal 12: Transition Mode 有効 13: Transition Mode 無効	RW	Integer	.1.3.6.1.4.1.41868.1010.1.7.[idx] [idx]: インターフェイスのインデックス値 (例).1.3.6.1.4.1.41868.1010.1.7.3		6
76		WPA 暗号化タイプ 1: AES 2: TKIP 3: TKIP/AES mixed mode	RW	Integer	.1.3.6.1.4.1.41868.1010.1.8.[idx] [idx]: インターフェイスのインデックス値 (例).1.3.6.1.4.1.41868.1010.1.8.3		3
77		WPA-PSK Pre-shared キータイプ 1: パスフレーズ 2: HEX	RW	Integer	.1.3.6.1.4.1.41868.1010.1.9.[idx] [idx]: インターフェイスのインデックス値 (例).1.3.6.1.4.1.41868.1010.1.9.3		1
78		WPA-PSK Pre-shared キー	WO	OctetString	.1.3.6.1.4.1.41868.1010.1.10.[idx] [idx]: インターフェイスのインデックス値 (例).1.3.6.1.4.1.41868.1010.1.10.3	xxxxxxxx	
79		追加認証 1: 追加認証なし 4: MacRADIUS認証 6: MACアドレスフィルタリング許可リスト 7: MACアドレスフィルタリング拒否リスト 8: MACアドレスフィルタリング許可リスト & MacRADIUS認証	RW	Integer	.1.3.6.1.4.1.41868.1010.1.11.[idx] [idx]: インターフェイスのインデックス値 (例).1.3.6.1.4.1.41868.1010.1.11.3		1
80		ブロードキャストSSID 1: 無効 2: 有効	RW	Integer	.1.3.6.1.4.1.41868.1010.1.12.[idx] [idx]: インターフェイスのインデックス値 (例).1.3.6.1.4.1.41868.1010.1.12.3		2
81		セバレータ機能 1: 無効 2: STAセバレータ 3: SSIDセバレータ	RW	Integer	.1.3.6.1.4.1.41868.1010.1.13.[idx] [idx]: インターフェイスのインデックス値 (例).1.3.6.1.4.1.41868.1010.1.13.3		1

ID	カテゴリ	機能 (web UI 上の設定名)	属性	ValueType	oid	値の例	Note
82		MacRADIUS認証パスワード設定 1: MACアドレスを使用 2: 次のパスワードを使用	RW	Integer	.1.3.6.1.4.1.41868.1010.1.14.[idx] [idx]: インターフェイスのインデックス値 (例).1.3.6.1.4.1.41868.1010.1.14.3		1
83		MacRADIUS認証パスワード	WO	OctetString	.1.3.6.1.4.1.41868.1010.1.15.[idx] [idx]: インターフェイスのインデックス値 (例).1.3.6.1.4.1.41868.1010.1.15.3	xxxxxxxx	
119		キー更新間隔	RW	Integer	.1.3.6.1.4.1.41868.1010.1.16.[idx] [idx]: インターフェイスのインデックス値 (例).1.3.6.1.4.1.41868.1010.1.16.3		60 S1775:v1.1.13以降
120		接続制限台数	RW	Integer	.1.3.6.1.4.1.41868.1010.1.18.[idx] [idx]: インターフェイスのインデックス値 (例).1.3.6.1.4.1.41868.1010.1.18.3		50 S1775:v1.1.13以降
84	Wireless Configuration [idx]: [3] 5GHz [4] 2.4GHz	無線 1: 有効 2: 無効	RW	Integer	.1.3.6.1.4.1.41868.1020.1.1.[idx] [idx]: インターフェイスのインデックス値 (例).1.3.6.1.4.1.41868.1020.1.1.3		1
85	M2133/M1775/S17 75/S1167 Only [idx-a]: [3][5-19] 5Ghz SSID [4][20-34] 2.4GHz SSID	無線通信モード 1: 11b 2: 11g 3: 11b/g 4: 11g/n 5: 11b/g/n 6: 11a 7: 11a/n 8: 11a/n/ac 9: 11b_g_n_ax 10: 11a_n_ac_ax	RW	Integer	.1.3.6.1.4.1.41868.1020.1.2.[idx] [idx]: インターフェイスのインデックス値 (例).1.3.6.1.4.1.41868.1020.1.2.3		8
86		オートチャンネル 1: 有効 2: 無効	RW	Integer	.1.3.6.1.4.1.41868.1020.1.3.[idx] [idx]: インターフェイスのインデックス値 (例).1.3.6.1.4.1.41868.1020.1.3.3		2
87		チャンネル番号 0: オートチャンネル	RW	Integer	.1.3.6.1.4.1.41868.1020.1.4.[idx] [idx]: インターフェイスのインデックス値 (例).1.3.6.1.4.1.41868.1020.1.4.3		36
88		オートチャンネル範囲 1: Ch 1 ~ 11 2: Ch 1 ~ 13 3: W52 4: W52 + W53 5: W52 + W53 + W56	RW	Integer	.1.3.6.1.4.1.41868.1020.1.5.[idx] [idx]: インターフェイスのインデックス値 (例).1.3.6.1.4.1.41868.1020.1.5.3		0
89		チャンネル帯域幅 1: 20 MHz 2: 40 MHz 3: Auto 4: 40 MHz + 上位 ch 5: 40 MHz + 下位 ch 6: Auto + 上位 ch 7: Auto + 下位 ch 8: Auto_80/40/20 MHz	RW	Integer	.1.3.6.1.4.1.41868.1020.1.6.[idx] [idx]: インターフェイスのインデックス値 (例).1.3.6.1.4.1.41868.1020.1.6.3		8
90		BSS BasicRateSet <2.4GHz> 1: 1.2 Mbps 2: 1.2,5.5,11 Mbps 3: 1.2,5.5,6,11,12,24 Mbps 5: all  <5HGz> 4: 6,12,24GHz 5: all	RW	Integer	.1.3.6.1.4.1.41868.1020.1.7.[idx] [idx]: インターフェイスのインデックス値 (例).1.3.6.1.4.1.41868.1020.1.7.3		4
91		送信出力 (%) 100: 100% 90: 90% 75: 75% 50: 50% 25: 25% 10: 10%	RW	Integer	.1.3.6.1.4.1.41868.1020.1.8.[idx] [idx]: インターフェイスのインデックス値 (例).1.3.6.1.4.1.41868.1020.1.8.3		100
92		有効 SSID 数	RW	Integer	.1.3.6.1.4.1.41868.1020.1.9.[idx] [idx]: インターフェイスのインデックス値 (例).1.3.6.1.4.1.41868.1020.1.9.3		5
93		平等通信機能 1: 自動 2: 手動 3: 無効	RW	Integer	.1.3.6.1.4.1.41868.1020.1.10.[idx] [idx]: インターフェイスのインデックス値 (例).1.3.6.1.4.1.41868.1020.1.10.3		1
94		SSID占有率設定 (%)	RW	Integer	.1.3.6.1.4.1.41868.1020.1.11.[idx-a] [idx-a]: インターフェイス別のSSIDインデックス値 .1.3.6.1.4.1.41868.1020.1.11.5		100
95		マルチユーニキャスト変換 1: 有効 2: 無効	RW	Integer	.1.3.6.1.4.1.41868.1020.1.12.[idx] [idx]: インターフェイスのインデックス値 (例).1.3.6.1.4.1.41868.1020.1.12.3		1
96		スイッチアンテナ 1: 外部アンテナを使用 2: 内部アンテナを使用	RW	Integer	.1.3.6.1.4.1.41868.1020.1.13.[idx] [idx]: インターフェイスのインデックス値 (例).1.3.6.1.4.1.41868.1020.1.13.3		2
121		オートチャンネル間隔 1: 30分 2: 1時間 3: 2時間 4: 12時間 5: 1日 6: 2日	RW	Integer	.1.3.6.1.4.1.41868.1020.1.14.[idx] [idx]: インターフェイスのインデックス値 (例).1.3.6.1.4.1.41868.1020.1.14.3		1
122		クライアント接続時もチャンネルを変更する 1: 有効 2: 無効	RW	Integer	.1.3.6.1.4.1.41868.1020.1.15.[idx] [idx]: インターフェイスのインデックス値 (例).1.3.6.1.4.1.41868.1020.1.15.3		2
123		高速ローミング 1: 有効 2: 無効	RW	Integer	.1.3.6.1.4.1.41868.1020.1.16.[idx] [idx]: インターフェイスのインデックス値 (例).1.3.6.1.4.1.41868.1020.1.16.3		1
124		802.11k 1: 有効 2: 無効	RW	Integer	.1.3.6.1.4.1.41868.1020.1.17.[idx] [idx]: インターフェイスのインデックス値 (例).1.3.6.1.4.1.41868.1020.1.17.3		1
161		802.11v 1: 有効 2: 無効	RW	Integer	.1.3.6.1.4.1.41868.1020.1.18.[idx] [idx]: インターフェイスのインデックス値 (例).1.3.6.1.4.1.41868.1020.1.18.3		1 M1775:v2.0.6以降
162		802.11r 1: 有効 2: 無効	RW	Integer	.1.3.6.1.4.1.41868.1020.1.19.[idx] [idx]: インターフェイスのインデックス値 (例).1.3.6.1.4.1.41868.1020.1.19.3		1 M1775:v2.0.6以降
125		接続/切断履歴 チャンネル	RO	OctetString	.1.3.6.1.4.1.41868.1020.1.20.2.1.1.[idx].[idx-b] [idx]: インターフェイスのインデックス値 (例).1.3.6.1.4.1.41868.1020.1.20.2.1.1.3.1	1	

ID	カテゴリ	機能 (web UI 上の設定名)	属性	ValueType	oid	値の例	Note
126		接続/切断履歴 SSID	RO	OctetString	1.3.6.1.4.1.41868.1020.1.20.2.1.2.[idx].[idx-b] [idx]: インターフェイスのインデックス値 (例).1.3.6.1.4.1.41868.1020.1.20.2.1.2.3.1	elecom2g01-9c4cd2	
127		接続/切断履歴 MACアドレス	RO	OctetString	1.3.6.1.4.1.41868.1020.1.20.2.1.3.[idx].[idx-b] [idx]: インターフェイスのインデックス値 (例).1.3.6.1.4.1.41868.1020.1.20.2.1.3.3.1	BC6E64E301EC	
128		接続/切断履歴 ステータス	RO	OctetString	1.3.6.1.4.1.41868.1020.1.20.2.1.4.[idx].[idx-b] [idx]: インターフェイスのインデックス値 (例).1.3.6.1.4.1.41868.1020.1.20.2.1.4.3.1	接続	
129		接続/切断履歴 シグナル	RO	OctetString	1.3.6.1.4.1.41868.1020.1.20.2.1.5.[idx].[idx-b] [idx]: インターフェイスのインデックス値 (例).1.3.6.1.4.1.41868.1020.1.20.2.1.5.3.1	90%	
130		接続/切断履歴 タイムスタンプ	RO	OctetString	1.3.6.1.4.1.41868.1020.1.20.2.1.6.[idx].[idx-b] [idx]: インターフェイスのインデックス値 (例).1.3.6.1.4.1.41868.1020.1.20.2.1.6.3.1	2016/0101 15:00:00	
131		周辺APリスト チャンネル	RO	OctetString	1.3.6.1.4.1.41868.1020.1.21.2.1.1.[idx].[idx-b] [idx]: インターフェイスのインデックス値 (例).1.3.6.1.4.1.41868.1020.1.21.2.1.1.3.1		1
132		周辺APリスト SSID	RO	OctetString	1.3.6.1.4.1.41868.1020.1.21.2.1.2.[idx].[idx-b] [idx]: インターフェイスのインデックス値 (例).1.3.6.1.4.1.41868.1020.1.21.2.1.2.3.1	elecom2g01-9c4cd2	
133		周辺APリスト MACアドレス	RO	OctetString	1.3.6.1.4.1.41868.1020.1.21.2.1.3.[idx].[idx-b] [idx]: インターフェイスのインデックス値 (例).1.3.6.1.4.1.41868.1020.1.21.2.1.3.3.1	BC6E64E301EC	
97	VLAN Configuration [idx] [1-2] Wired	管理用 VLAN ID	RW	Integer	1.3.6.1.4.1.41868.1030.1.1.0		1
98	16 SSID model [3][5-19] 5Ghz [4][20-34] 2.4Ghz	VLANモード 1: タグなしポート 2: タグ付きポート	RW	Integer	1.3.6.1.4.1.41868.1030.1.2.[idx] [idx]: インターフェイスのインデックス値 (例).1.3.6.1.4.1.41868.1030.1.2.3		1
99		VLAN ID	RW	Integer	1.3.6.1.4.1.41868.1030.1.3.[idx] [idx]: インターフェイスのインデックス値 (例).1.3.6.1.4.1.41868.1030.1.3.3		1



● 無線の認証方式設定について

※ 下記の設定においては、複数のパラメータを使用して設定を変更を行います。場合複数IDへのsetが必要な場合、全コマンドを5秒以内に送信してください。

● 各認証方式の設定項目について ※

「認証方式」の設定を基準に、以下の設定を同時に設定してください。以下の項目を続けてセットして下さい。

認証方式 (OID : .1.3.6.1.4.1.41868.1010.1.3)	関連する設定項目			
認証なし	—	—	—	—
WEP	キーの長さ (OID : .1.3.6.1.4.1.41868.1010.1.4.x)	WEP キータイプ (OID : .1.3.6.1.4.1.41868.1010.1.5.x)	WEP 暗号化キー (OID : .1.3.6.1.4.1.41868.1010.1.6.x)	—
WPA-PSK	WPA タイプ (OID : .1.3.6.1.4.1.41868.1010.1.7.x)	WPA 暗号化タイプ (OID : .1.3.6.1.4.1.41868.1010.1.8.x)	WPA-PSK Pre-shared キータイプ (OID : .1.3.6.1.4.1.41868.1010.1.9.x)	WPA-PSK Pre-shared キー (OID : .1.3.6.1.4.1.41868.1010.1.10.x)
WPA-EAP	WPA タイプ (OID : .1.3.6.1.4.1.41868.1010.1.7.x)	WPA 暗号化タイプ (OID : .1.3.6.1.4.1.41868.1010.1.8.x)	—	—
IEEE802.1x/EAP	キーの長さ (OID : .1.3.6.1.4.1.41868.1010.1.4.x)	—	—	—
Enhanced Open	WPA タイプ (OID : .1.3.6.1.4.1.41868.1010.1.7.x)	—	—	—

<暗号設定例 1>

[設定内容]

AP : 192.168.3.1

5GHz SSID 1のインデックス == 3 の場合

暗号化タイプ = IEEE 802.1x/EAP

キーの長さ = 64 - bit

{設定するOID}

1.3.6.1.4.1.41868.1010.1.3.3

1.3.6.1.4.1.41868.1010.1.4.3

{設定する値}

5

1

[設定例]

snmpset -v 2C -O fn -C private 192.168.3.1 1.3.6.1.4.1.41868.1010.1.3.3 i 5

snmpset -v 2C -O fn -C private 192.168.3.1 1.3.6.1.4.1.41868.1010.1.4.3 i 1

<暗号設定例 2>

[設定内容]

2.4 GHz SSID 1 のインデックス == 4 の場合

暗号化タイプ = WPA-PSK

WPA タイプ = WPA2 only

WPA 暗号化タイプ = AES

WPA-PSK Pre-shared キータイプ = Passphras

WPA-PSK Pre-shared キー = 01234567

{設定するOID}

1.3.6.1.4.1.41868.1010.1.3.4

1.3.6.1.4.1.41868.1010.1.7.4

1.3.6.1.4.1.41868.1010.1.8.4

1.3.6.1.4.1.41868.1010.1.9.4

1.3.6.1.4.1.41868.1010.1.10.4

{設定する値}

3

5

1

1

1234567

[設定例]

snmpset -v 2C -O fn -C private 192.168.3.1 1.3.6.1.4.1.41868.1010.1.3.4 i 3

snmpset -v 2C -O fn -C private 192.168.3.1 1.3.6.1.4.1.41868.1010.1.7.4 i 5

snmpset -v 2C -O fn -C private 192.168.3.1 1.3.6.1.4.1.41868.1010.1.8.4 i 1

snmpset -v 2C -O fn -C private 192.168.3.1 1.3.6.1.4.1.41868.1010.1.9.4 i 1

snmpset -v 2C -O fn -C private 192.168.3.1 1.3.6.1.4.1.41868.1010.1.10.4 s 01234567

● 各チャンネルの設定項目について  
「オートチャンネル」の設定を基準に以下の設定を同時に設定してください。以下の項目を続けてセットして下さい。

オートチャンネル Enable/Disable (OID : .1.3.6.1.4.1.41868.1020.1.3.x)	関連する設定項目			
有効	無線通信モード (OID : .1.3.6.1.4.1.41868.1020.1.2.x)	オートチャンネル範囲 (OID : .1.3.6.1.4.1.41868.1020.1.5.x)	チャンネル帯域幅 (OID : .1.3.6.1.4.1.41868.1020.1.6.x)	BSS BasicRateSet (OID : .1.3.6.1.4.1.41868.1020.1.7.x)
無効	無線通信モード (OID : .1.3.6.1.4.1.41868.1020.1.2.x)	チャンネル番号 (OID : .1.3.6.1.4.1.41868.1020.1.4.x)	チャンネル帯域幅 (OID : .1.3.6.1.4.1.41868.1020.1.6.x)	BSS BasicRateSet (OID : .1.3.6.1.4.1.41868.1020.1.7.x)



<設定例1>

[設定内容]	[設定するOID]	[設定する値]
2.4 GHz SSID 1 のインデックス == 4 の場合		
無線通信モード = 11b	1.3.6.1.4.1.41868.1020.1.2.4	1
オートチャンネル = 有効	1.3.6.1.4.1.41868.1020.1.3.4	1
オートチャンネル範囲 = Ch 1 - 11	1.3.6.1.4.1.41868.1020.1.5.4	1
チャンネル帯域幅 = 20 MHz	1.3.6.1.4.1.41868.1020.1.6.4	1
BSS BasicRateSet = All	1.3.6.1.4.1.41868.1020.1.7.4	5
[設定例]		
snmpset -v 2C -O fn -c private 192.168.3.1 1.3.6.1.4.1.41868.1020.1.2.4 i 1		
snmpset -v 2C -O fn -c private 192.168.3.1 1.3.6.1.4.1.41868.1020.1.3.4 i 1		
snmpset -v 2C -O fn -c private 192.168.3.1 1.3.6.1.4.1.41868.1020.1.5.4 i 1		
snmpset -v 2C -O fn -c private 192.168.3.1 1.3.6.1.4.1.41868.1020.1.6.4 i 1		
snmpset -v 2C -O fn -c private 192.168.3.1 1.3.6.1.4.1.41868.1020.1.7.4 i 5		

<設定例2>

[設定内容]	[設定するOID]	[設定する値]
5GHz SSID 1 のインデックス == 3 の場合		
無線通信モード = 11a/n/ac	1.3.6.1.4.1.41868.1020.1.2.3	8
オートチャンネル = 無効	1.3.6.1.4.1.41868.1020.1.3.3	2
チャンネル番号 = 104	1.3.6.1.4.1.41868.1020.1.4.3	104
チャンネル帯域幅 = Auto 80/40/20 MHz	1.3.6.1.4.1.41868.1020.1.6.3	8
BSS BasicRateSet = 6,12,24 Mbps	1.3.6.1.4.1.41868.1020.1.7.3	4
[設定例]		
snmpset -v 2C -O fn -c private 192.168.3.1 1.3.6.1.4.1.41868.1020.1.2.3 i 8		
snmpset -v 2C -O fn -c private 192.168.3.1 1.3.6.1.4.1.41868.1020.1.3.3 i 2		
snmpset -v 2C -O fn -c private 192.168.3.1 1.3.6.1.4.1.41868.1020.1.4.3 i 104		
snmpset -v 2C -O fn -c private 192.168.3.1 1.3.6.1.4.1.41868.1020.1.6.3 i 8		
snmpset -v 2C -O fn -c private 192.168.3.1 1.3.6.1.4.1.41868.1020.1.7.3 i 4		

	スクリーンショット	機能名	ID (シート”SNMP リスト”を参照)
1		IPアドレス 割り当て IPアドレス サブネットマスク デフォルトゲートウェイ プライマリアドレス セカンダリアドレス DHCPサーバー機能 DHCP 開始IPアドレス DHCP 終了IPアドレス DHCP リース時間	1 2 3 4 5 6 105 106 107 108
2		プライマリRADIUSサーバー 認証ポート(プライマリ) 共有シークレット(プライマリ) セッションタイムアウト(プライマリ) セカンダリRADIUSサーバー 認証ポート(セカンダリ) 共有シークレット(セカンダリ) セッションタイムアウト(セカンダリ)	7 8 9 10 11 12 13 14

スクリーンショット	機能名	ID (シート”SNMP リスト”を参照)
<div data-bbox="183 219 199 241">3</div> 	<div data-bbox="873 219 1292 320"> <div>リスト取得</div><div>リストへの追加</div><div>リストからの削除</div><div>リストの全削除</div> </div>	<div data-bbox="1361 219 1420 320"> <div>15</div><div>16</div><div>17</div><div>18</div> </div>
<div data-bbox="183 913 199 934">4</div> 	<div data-bbox="873 913 1292 1382"> <div>管理者名</div><div>管理者パスワード</div><div>管理プロトコル HTTP</div><div>管理プロトコル HTTPS</div><div>管理プロトコル TELNET</div><div>管理プロトコル SSH</div><div>管理プロトコル FTP</div><div>管理プロトコル TFTP</div><div>管理プロトコル SNMP</div><div>SNMPバージョン</div><div>SNMP取得コミュニティ</div><div>SNMP設定コミュニティ</div><div>SNMP ユーザー名</div><div>SNMP 認証タイプ</div><div>SNMP 認証 パスワード</div><div>SNMP 暗号化タイプ</div><div>Pre-sharedキー</div><div>SNMPシステムロケーション</div> </div>	<div data-bbox="1361 913 1420 1382"> <div>19</div><div>20</div><div>112</div><div>113</div><div>114</div><div>115</div><div>116</div><div>117</div><div>118</div><div>54</div><div>52</div><div>53</div><div>55</div><div>56</div><div>57</div><div>58</div><div>59</div><div>60</div> </div>


















	スクリーンショット	機能名	ID (“シート”SNMP リスト”を参照)
16		アドミリンク機能	139
		登録状態	140
		デバイス登録コード	141
		登録済みデバイス登録コード	142
		シリアル番号	143
		デバイス名	144
		備考	145
		デバイス登録コード発行	146
		デバイス登録	147
		デバイス登録削除	148
		デバイス情報送信	149
		テストイベント発生	150

	スクリーンショット	機能名	ID (シート“SNMP リスト”を参照)
17		プロキシサーバー アドレス ポート ユーザー名 パスワード 遠隔操作許可 設定ファイルアップロード許可 ログファイルアップロード許可 接続クライアントファイルアップロード許可 接続クライアントファイル自動アップロード間隔	151 152 153 154 155 156 157 158 159 160
18		接続STAのMACアドレス 接続STAのSSID名 認証タイプ名 暗号化タイプ名 接続STAの接続帯域 接続STAの接続時間 接続STAの接続開始日時 接続STAのIPアドレス	61 62 63 64 65 66 67 68

	スクリーンショット	機能名	ID (“シート”SNMP リスト”を参照)
19	<p>① ID : 71 - 83,119,120</p>	ブロードキャストSSID セパレーター機能 接続制限台数 認証方式 キーの長さ WEP キータイプ WEP 暗号化キー WPA タイプ WPA 暗号化タイプ キー更新間隔 WPA-PSK Pre-shared キータイプ WPA-PSK Pre-shared キー 追加認証 MacRADIUS認証設定 MacRADIUSパスワード	80 81 120 71 72 73 74 75 76 119 77 78 79 82 83
20	<p>① ID : 84 - 90, 92</p>	無線 無線通信モード オートチャンネル チャンネル番号 オートチャンネル範囲 チャンネル帯域幅 BSS BasicRateSet 有効 SSID 数	84 85 86 87 88 89 90 92



●SSID配下のSTAの検索について  
以下のOIDを参照する事で取得する事ができます。

ID	目的	取得方法	例 (OID)	例 (値)
1	<b>STAリストの取得</b> 接続されているSTAのMACアドレスの取得 及び、SSID名の取得	接続しているSTAのMACアドレスが以下OID下に登録されています。 .1.3.6.1.4.1.41868.1000.1.2 (例).1.3.6.1.4.1.41868.1000.1.2.xx.xx.xx.xx.xx xxはMACアドレスを10進数で表した値です。  値には、SSID名が登録されています。	.1.3.6.1.4.1.41868.1000.1.2. <b>64.243.8.94.146.23</b>	<b>elecom5g01-9c61e1-SNMP</b>
2	<b>SSID名リストの取得</b> SSID名のリストの取得、 各SSID名を示すインデックス値の確認をします。	SSID名のリストが以下のOID下に登録されています。 .1.3.6.1.4.1.41868.1010.1.1.x x : インデックス値です。 ※インデックス値は、SSIDのIDとして、以降の手順で使用します。  値には、SSID名が登録されています。	.1.3.6.1.4.1.41868.1010.1.1.1 .1.3.6.1.4.1.41868.1010.1.1.2 .1.3.6.1.4.1.41868.1010.1.1. <b>3</b> .1.3.6.1.4.1.41868.1010.1.1. <b>4</b> .1.3.6.1.4.1.41868.1010.1.1.43	“値なし” “値なし” <b>elecom5g01-9c61e1-SNMP</b> <b>elecom2g01-9c61e0</b> “値なし”
4	<b>SSIDの無線通信モード取得</b> 無線通信モードの取得	無線通信モード(5GHz, 2.4GHz) のリストが以下のOID下に登録されています。 .1.3.6.1.4.1.41868.1020.1.2.x  (2)で取得したSSID名が登録されているインデックス値を以下OIDの末尾(x) に指定します。 .1.3.6.1.4.1.41868.1020.1.2.x	.1.3.6.1.4.1.41868.1020.1.2. <b>3</b> .1.3.6.1.4.1.41868.1020.1.2. <b>4</b>	インデックス 3 : 値 8 8 : 11a/n/ac === 5GHz インデックス 4 : 値 5 5 : 11b/g/n === 2.4GHz  無線通信モード <b>2.4GHz</b> 1 : 11b 2 : 11g 3 : 11b/g 4 : 11g/n 5 : 11b/g/n <b>5GHz</b> 6 : 11a 7 : 11a/n 8 : 11a/n/ac

＜リスト取得手順例＞

<1>	snmpget : (以下のOID下の全てのツリーを取得します。) .1.3.6.1.4.1.41868.1000.1.2	全て取得することによって接続STAリストが得られます。  (例) OID : .1.3.6.1.4.1.41868.1000.1.2.64.243.8.94.146.23 (64.243.8.94.146.23 == MACアドレスを10進数で表した値) 値 : elecom5g01-9c61e1-SNMP
<2>	snmpget : (以下のOID下の全てのツリーを取得します。) .1.3.6.1.4.1.41868.1010.1.1	全て取得することによってSSID名リストが得られます。 <1>で取得したSSID名が格納されているOIDのインデックス値を確認します。 (例) OID : .1.3.6.1.4.1.41868.1010.1.1. <b>3</b> (3がインデックス値です。) 値 : elecom5g01-9c61e1-SNMP
<3>	snmpget : .1.3.6.1.4.1.41868.1020.1.2. <b>3</b> (x : <2>で確認した、SSIDのインデックスを指定)	値 : 8 (==“11a/n/ac” == 5GHz)